

ANEXO 1

FICHAS DE RESULTADOS DE ACTIVIDADES DE CONTRALORÍA SOCIAL POR PROGRAMA



SFP

SECRETARÍA DE
LA FUNCIÓN PÚBLICA

INFORME GENERAL DE ACTIVIDADES DE
CONTRALORÍA SOCIAL

2012



SFP

SECRETARÍA DE
LA FUNCIÓN PÚBLICA

RAMO 11
EDUCACIÓN

DEPENDENCIA: SECRETARÍA DE EDUCACIÓN PÚBLICA

INFORME DE ACTIVIDADES DE CONTRALORÍA SOCIAL EN LOS
PROGRAMAS FEDERALES DE DESARROLLO SOCIAL 2012

PROGRAMA NACIONAL DE BECAS Y FINANCIAMIENTO.

INFORME FINAL (1)

I.- DATOS GENERALES DEL PROGRAMA



OBJETIVO GENERAL DEL PROGRAMA: CONTRIBUIR A LOGRAR LA EQUIDAD EDUCATIVA EN LOS PROGRAMAS DEL TIPO EDUCATIVO SUPERIOR QUE OFREZCAN LAS IPES, MEDIANTE EL OTORGAMIENTO DE BECAS A JÓVENES EN CONDICIONES ECONÓMICAS ADVERSAS, FAVORECIENDO EL EGRESO DE LA ES.

II.- BENEFICIOS



A). -PRESUPUESTO : 2012

MONTO TOTAL DEL PRESUPUESTO AUTORIZADO PARA EL PROGRAMA EN EL PEF:
\$1,432,935,281.00

B).- OBRAS, APOYOS O SERVICIOS TOTALES VIGILADAS POR LA CONTRALORÍA SOCIAL

OBRAS		TOTAL	246
APOYOS	246		
SERVICIOS			

C).- POBLACIÓN TOTAL BENEFICIADA

	55.6%	75,238
	44.4%	60,126

POBLACIÓN BENEFICIADA TOTAL (REAL)
135,364

III.- PROMOCIÓN DE LA CONTRALORÍA SOCIAL

MATERIALES DE DIFUSIÓN

MEDIOS IMPRESOS	CANTIDAD PRODUCIDA	CANTIDAD DISTRIBUIDA
TRÍPTICOS	18,065	15,710
DÍPTICOS	0	0
CARTELES	0	0
VOLANTES	24,000	0
HISTORIETAS	0	0
FOLLETOS	36,258	36,245
GUÍAS Y MANUALES	0	0
PERIÓDICO MURAL	0	0
PINTA DE BARDA	0	0
MANTA	0	0
ESPECTACULARES	0	0
OTROS	9,765	10,206
TOTALES	88,088	62,161

AUDIOVISUALES O ELECTRÓNICOS	CANTIDAD PRODUCIDA	CANTIDAD DISTRIBUIDA
RADIO	3	4
PERIFONEO	0	0
TELEVISIÓN	0	0
VIDEO	0	0
INTERNET	1,502	1,501
TOTALES	1,505	1,505


PROMOCIONALES	CANTIDAD PRODUCIDA	CANTIDAD DISTRIBUIDA
PROMOCIONALES	0	0
TOTALES	0	0

MATERIALES DE CAPACITACIÓN

MEDIOS IMPRESOS	CANTIDAD PRODUCIDA	CANTIDAD DISTRIBUIDA
GUÍA PARA SERVIDORES PÚBLICOS	22	22
GUÍA PARA BENEFICIARIOS	2,130	2,099
GUÍA PARA CIUDADANOS	0	0
GUÍA PARA INTEGRANTES DE COMITÉ	307	277
MANUAL PARA SERVIDORES PÚBLICOS	0	0
MANUAL PARA BENEFICIARIOS	0	0
MANUAL PARA CIUDADANOS	0	0
MANUAL PARA INTEGRANTES DE COMITÉ	354	348
FOLLETOS	0	0
OTRO	6	0
TOTALES	2,819	2,746

AUDIOVISUALES O ELECTRÓNICOS	CANTIDAD PRODUCIDA	CANTIDAD DISTRIBUIDA
RADIO		
PERIFONEO		
TELEVISIÓN		
VIDEO		
CD	1	1
INTERNET		
TOTALES	1	1

IV.- PERFIL DE PARTICIPANTES EN ACCIONES DE CAPACITACIÓN.



V.- CONSTITUCIÓN DE COMITÉS

COMITÉS CONSTITUIDOS EN EL PERIODO:	369
-------------------------------------	-----

PRESUPUESTO AUTORIZADO CAPTURADO EN EL SICS	\$3,341,195,764.00
---	--------------------

MONTO VIGILADO EN EL PERIODO:	\$1,986,545,362.00
-------------------------------	--------------------

NÚMERO TOTAL DE INTEGRANTES:	1919	MONTO PROMEDIO VIGILADO POR ESTADO:	\$ 116,855,609.53
INTEGRANTES PROMEDIO:	5.2	MONTO PROMEDIO VIGILADO POR COMITÉ:	\$ 5,383,591.77
DESVIACIÓN ESTÁNDAR:	0.95	DESVIACIÓN ESTÁNDAR:	\$ 7,781,789.14
LÍMITE PROMEDIO MÁXIMO:	7.13	LÍMITE PROMEDIO MÁXIMO:	\$ 28,000,000.00
LÍMITE PROMEDIO MÍNIMO:	3.02	LÍMITE PROMEDIO MÍNIMO:	\$ 1,602,000.00

