

¿Qué es y cómo capturo mi CLABE interbancaria?

Iniciemos por saber
¿Qué es la **CLABE interbancaria**?

Es el número de 18 dígitos único e irrepetible que identifica cada cuenta bancaria.



Sirve para hacer transferencias interbancarias.



Para más información consulta
[¿Cómo obtengo una cuenta bancaria?](#)



¿Dónde puedes encontrar tu CLABE?

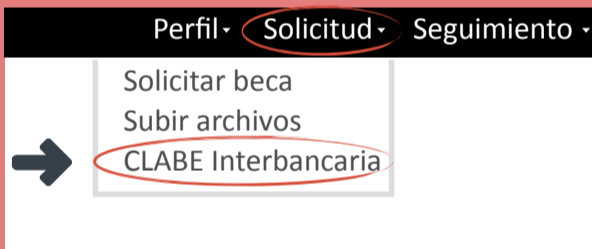
Es muy sencillo.

- ➔ **Solicítala directamente en tu banco.** Ya sea en ventanilla, por SMS o directamente en su centro de atención.
- ➔ **En tu contrato o estado de cuenta.** La podrás encontrar junto con los datos generales de tu cuenta bancaria.
- ➔ **En tu banca en línea.** Si tienes instalada la aplicación de tu banco en tu celular, puedes consultarla en los datos generales de tu cuenta.



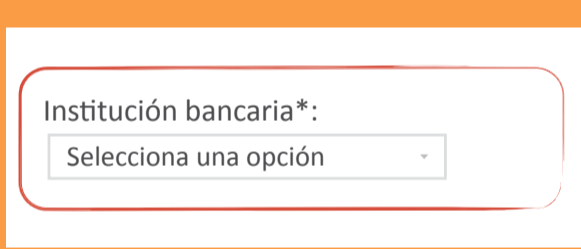
¿Cómo capturar la CLABE interbancaria?

01



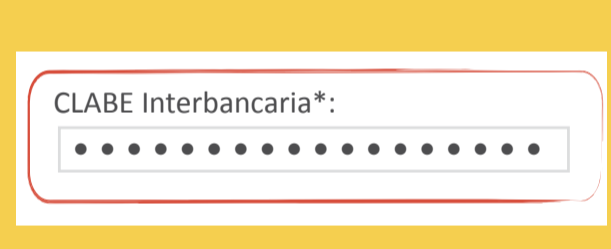
Entra a tu perfil del SUBES y en el menú "**Solicitud**" da clic en la opción "**CLABE interbancaria**".

02



Despliega el combo y selecciona la institución de tu cuenta bancaria.

03



Captura los 18 dígitos de tu CLABE.

04

Escanea alguno de los siguientes documentos oficiales, asegurándote que contengan:

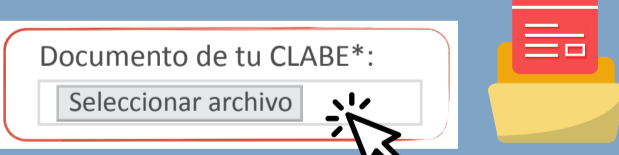
Tu nombre completo

Membrete del banco

Los 18 dígitos de tu CLABE

- ➔ **Estado de Cuenta** (La información referente al saldo es confidencial, por lo que deberás ocultarlo con marcador negro).
- ➔ **Constancia emitida y sellada por el banco** y que contenga nombre completo, cargo y firma del ejecutivo de cuenta que lo emita.
- ➔ **Contrato bancario.**

05

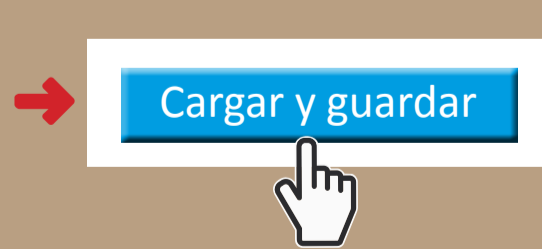


Guárdalo en JPG o PDF con tamaño menor a 400kb y cárgalo dando clic en "**Seleccionar archivo**"

Apóyate en:

["Reduce documentos JPG y PDF"](#)

06



Por último, da clic en el botón "**Cargar y guardar**"

07

"Actualiza la página presionando al mismo tiempo en tu teclado **Ctrl y F5**. Verifica que tu información haya sido capturada correctamente.

Para cambiar tu CLABE dirígete a "**Modificar CLABE**", repite los pasos y guarda.



IMPORTANTE

- ➔ El titular de la CLABE capturada deberá ser del beneficiario de la beca.
- ➔ La cuenta deberá estar activa y permitir depósitos y transferencias hasta por el monto que estipule la convocatoria.
- ➔ Tu cuenta no deberá ser de los bancos "IXE", "Banco Walmart" o "Cuenta efectiva Jóvenes de Bancoppel".

